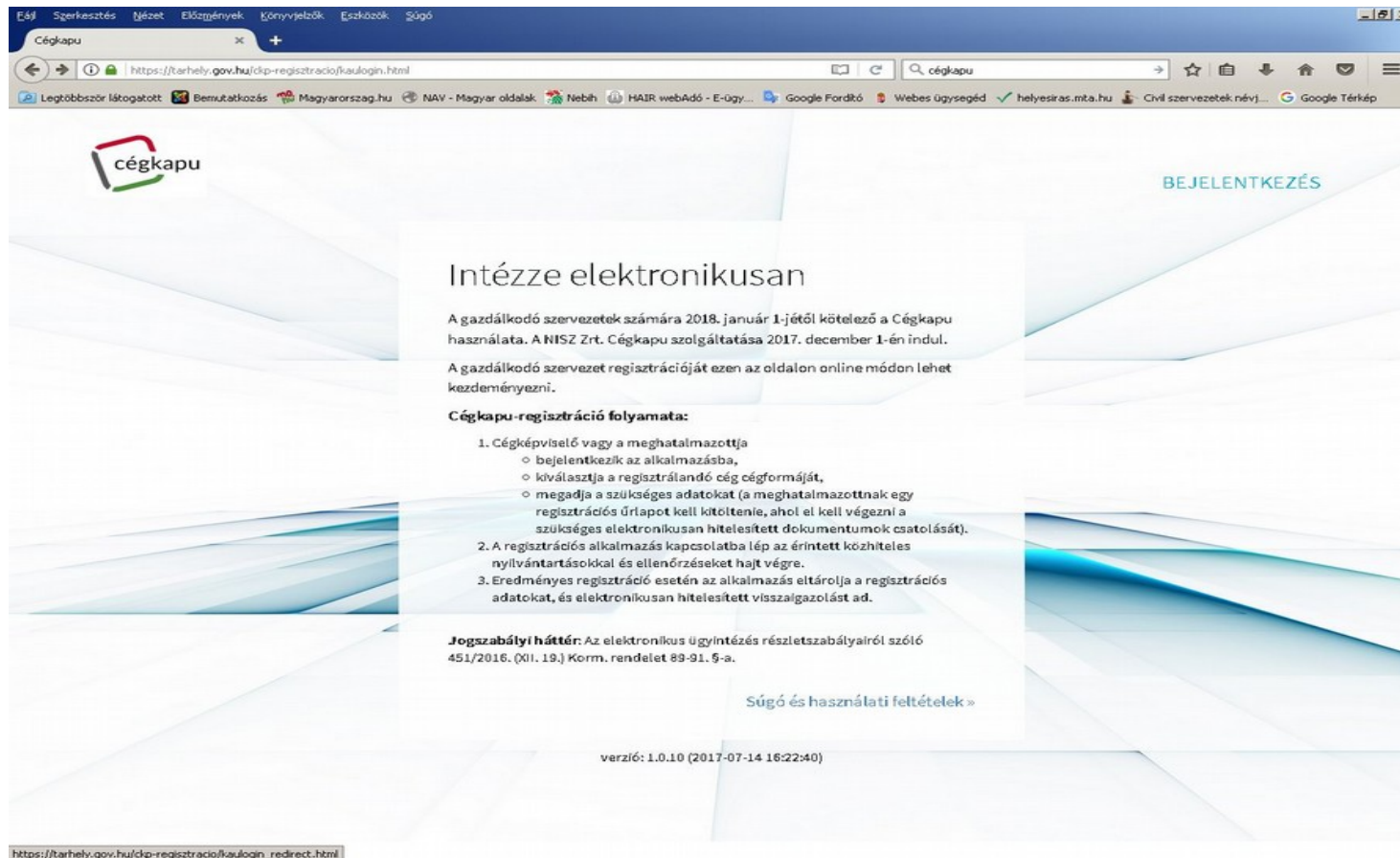


# CÉGKAPU REGISZTRÁCIÓ MENETE



The screenshot shows a web browser window displaying the Cégkapu registration page. The browser's address bar shows the URL <https://tarhely.gov.hu/cip-regisztracio/ka/login.html>. The page features the Cégkapu logo in the top left corner and a 'BEJELENTKEZÉS' button in the top right. The main content area is titled 'Intézza elektronikusan' and contains the following text:

A gazdálkodó szervezetek számára 2018. január 1-jétől kötelező a Cégkapu használata. A NISZ Zrt. Cégkapu szolgáltatása 2017. december 1-én indul.

A gazdálkodó szervezet regisztrációját ezen az oldalon online módon lehet kezdeményezni.

**Cégkapu-regisztráció folyamata:**

1. Cégeképviselő vagy a meghatalmazottja
  - bejelentkezik az alkalmazásba,
  - kiválasztja a regisztrálandó cég cégformáját,
  - megadja a szükséges adatokat (a meghatalmazottnak egy regisztrációs űrlapot kell kitöltenie, ahol el kell végezni a szükséges elektronikusan hitelesített dokumentumok csatolását).
2. A regisztrációs alkalmazás kapcsolatba lép az érintett közhiteles nyilvántartásokkal és ellenőrzéseket hajt végre.
3. Eredményes regisztráció esetén az alkalmazás eltárolja a regisztrációs adatokat, és elektronikusan hitelesített visszajelzést ad.

**Jogsabályi háttér:** Az elektronikus ügyintézés részletszabályairól szóló 451/2016. (XII. 19.) Korm. rendelet 89-91. §-a.

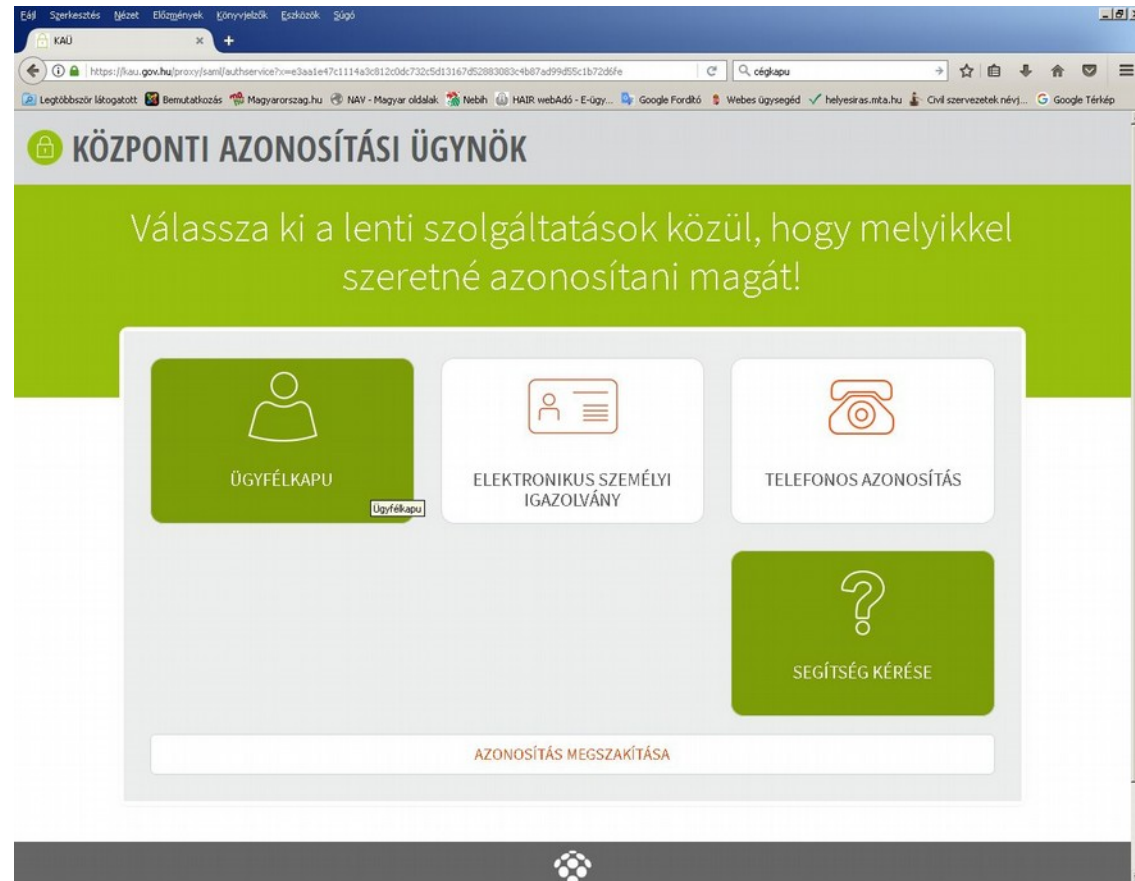
[Súgó és használati feltételek >](#)

verzió: 1.0.10 (2017-07-14 16:22:40)

[https://tarhely.gov.hu/cip-regisztracio/ka/login\\_redirect.html](https://tarhely.gov.hu/cip-regisztracio/ka/login_redirect.html)

<https://cegkapu.gov.hu> Kattintás a bejelentkezésre

# A bejelentkezésre kattintva ide jut



- A beazonosításhoz ki kell választani a számunkra legegyszerűbbet (ügyfélszolgálat)

# Ügyfélkapus felhasználó név, és jelszó megadása után belépés

Ügyfélkapu azonosítás

Amennyiben rendelkezik regisztrációval és tudja a felhasználói adatait, lépjen be az Ügyfélkapun. Szükség esetén az Elfelejtett jelszó funkció segítségével kérhet új aktiváló kódot.

### BEJELENTKEZÉS

Az úrlapon adja meg a felhasználónevét, valamint jelszavát.

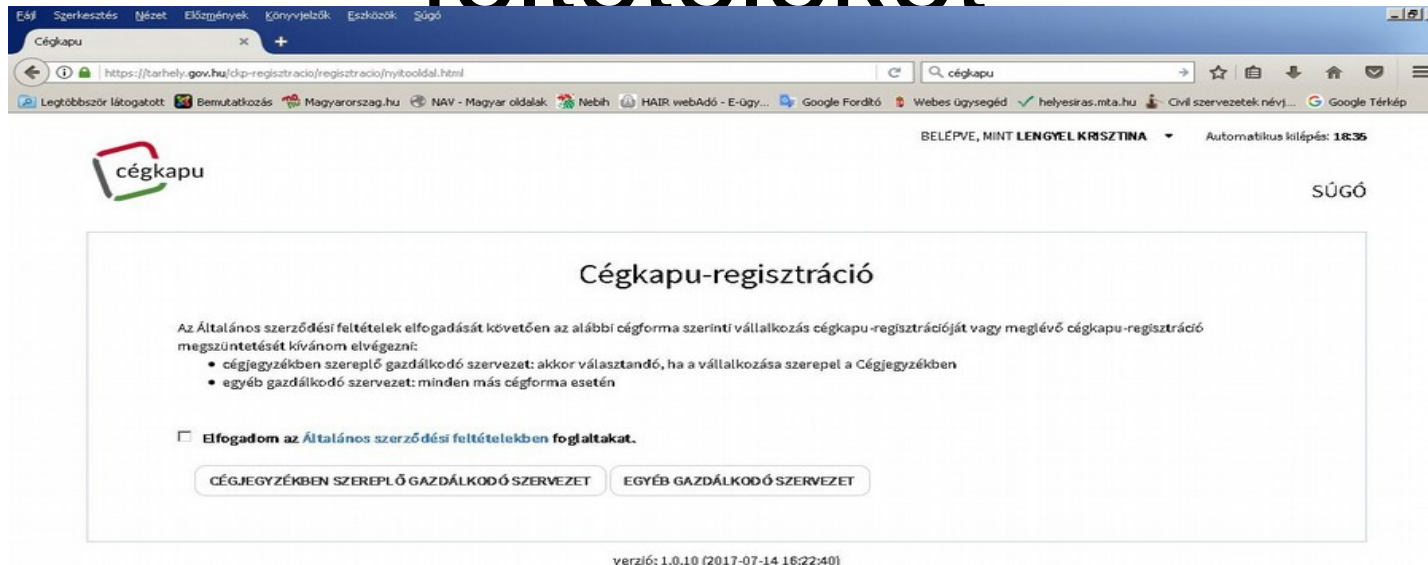
Felhasználónév:

Jelszó:

**BEJELENTKEZÉS** **MÉGSEM**

[Még nem regisztrált? | Elfelejtett jelszó](#)

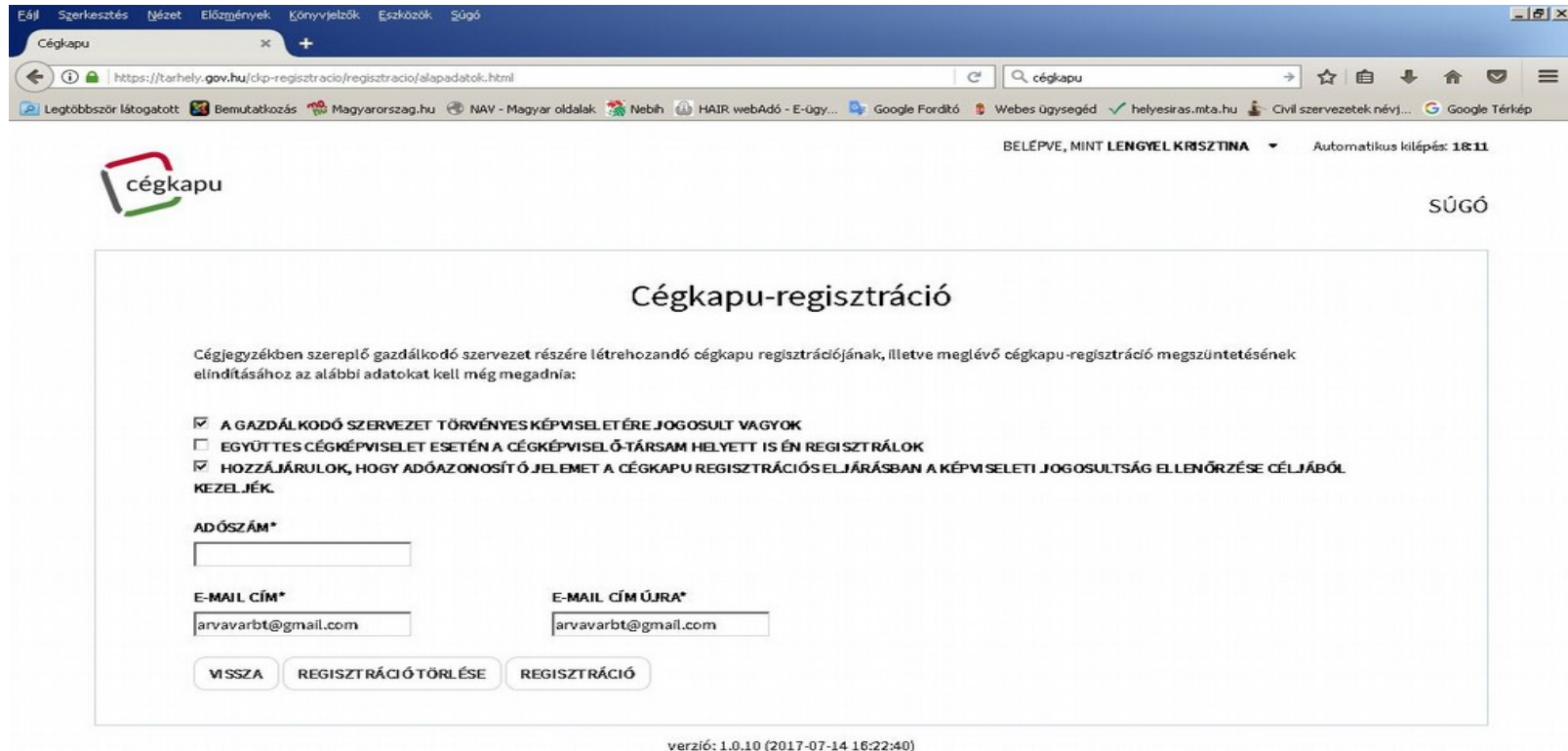
# Belépés után ide jutunk, ahol el kell fogadni az általános szerződési feltételeket



The screenshot shows a web browser window with the URL <https://tarhely.gov.hu/cikp-regisztracio/regisztracio/nyitocoldal.html>. The page title is "Cégkapu-regisztráció". The user is logged in as "BELEPVE, MINT LENGYEL KRISZTINA" with an automatic logout time of 18:35. The page content includes the Cégkapu logo, a "SÚGÓ" link, and a registration form. The form text reads: "Az Általános szerződési feltételek elfogadását követően az alábbi cégforma szerinti vállalkozás cégkapu-regisztrációját vagy meglévő cégkapu-regisztráció megszüntetését kívánom elvégezni:". Below this, there are two bullet points: "• cégjegyzékben szereplő gazdálkodó szervezet: akkor választandó, ha a vállalkozása szerepel a Cégjegyzékben" and "• egyéb gazdálkodó szervezet: minden más cégforma esetén". There is a checkbox labeled "Elfogadom az Általános szerződési feltételekben foglaltakat." and two buttons: "CÉGJEGYZÉKBEN SZEREPLŐ GAZDÁLKODÓ SZERVEZET" and "EGYÉB GAZDÁLKODÓ SZERVEZET". The version information at the bottom is "verzió: 1.0.10 (2017-07-14 16:22:40)".

- A cégjegyzékben szereplő gazdálkodó szervezetet válasszuk. (Alapítvány, vagy egyesület nem)

# Ki kell választani a számunkra megfelelő válaszokat



The screenshot shows a web browser window with the URL <https://tarhely.gov.hu/dkp-regisztracio/regisztracio/alapadatok.html>. The page title is "Cégkapu" and the browser's address bar shows "cégkapu". The page content includes the "Cégkapu" logo, a user name "BELEPVE, MINT LENGYEL KRISZTINA", and an automatic logout time of "Automatikus kilépés: 18:11". The main heading is "Cégkapu-regisztráció". Below the heading, there is a paragraph explaining that the registration is required for the organization to be able to use the Cégkapu system. The form contains three checkboxes: the first is checked and reads "A GAZDÁLKODÓ SZERVEZET TÖRVÉNYES KÉPVISELETÉRE JOGOSULT VAGYOK"; the second is unchecked and reads "EGYÜTTES CÉGKÉPVISELET ESETÉN A CÉGKÉPVISELŐ-TÁRSAM HELYETT IS ÉN REGISZTRÁLOK"; the third is checked and reads "HOZZÁJÁRULOK, HOGY ADÓAZONOSÍTÓ JELEMET A CÉGKAPU REGISZTRÁCIÓS ELJÁRÁSBAN A KÉPVISELETI JOGOSULTSÁG ELLENŐRZÉSE CÉLJÁBÓL KEZELJÉK". Below the checkboxes are three input fields: "ADÓSZÁM\*", "E-MAIL CÍM\*" (containing "arvavarbt@gmail.com"), and "E-MAIL CÍM ÚJRA\*" (containing "arvavarbt@gmail.com"). At the bottom of the form are three buttons: "VISSZA", "REGISZTRÁCIÓ TÖRLÉSE", and "REGISZTRÁCIÓ". The version information "verzió: 1.0.10 (2017-07-14 16:22:40)" is displayed at the bottom of the page.

Cégkapu-regisztráció

Cégjegyzékben szereplő gazdálkodó szervezet részére létrehozandó cégkapu regisztrációjának, illetve meglévő cégkapu-regisztráció megszüntetésének elindításához az alábbi adatokat kell még megadnia:

A GAZDÁLKODÓ SZERVEZET TÖRVÉNYES KÉPVISELETÉRE JOGOSULT VAGYOK  
 EGYÜTTES CÉGKÉPVISELET ESETÉN A CÉGKÉPVISELŐ-TÁRSAM HELYETT IS ÉN REGISZTRÁLOK  
 HOZZÁJÁRULOK, HOGY ADÓAZONOSÍTÓ JELEMET A CÉGKAPU REGISZTRÁCIÓS ELJÁRÁSBAN A KÉPVISELETI JOGOSULTSÁG ELLENŐRZÉSE CÉLJÁBÓL KEZELJÉK.

ADÓSZÁM\*

E-MAIL CÍM\*

E-MAIL CÍM ÚJRA\*

VISSZA REGISZTRÁCIÓ TÖRLÉSE REGISZTRÁCIÓ

verzió: 1.0.10 (2017-07-14 16:22:40)

99 %-ban az első és az utolsó

# Be kell írni a cég adószámát.

The screenshot shows a web browser window with the URL <https://tarhely.gov.hu/ckp-regisztracio/regisztracio/alapadatok.html>. The page title is "Cégkapu-regisztráció". The main content area contains the following text and form fields:

Cégjegyzékben szereplő gazdálkodó szervezet részére létrehozandó cégkapu regisztrációjának, illetve meglévő cégkapu-regisztráció megszüntetésének elindításához az alábbi adatokat kell még megadnia:

- A GAZDÁLKODÓ SZERVEZET TÖRVÉNYES KÉPVISELETÉRE JOGOSULT VAGYOK
- EGYÜTTES CÉGKÉPVISELET ESETÉN A CÉGKÉPVISELŐ-TÁRSAM HELYETT IS ÉN REGISZTRÁLOK
- HOZZÁJÁRULOK, HOGY ADÓAZONOSÍTÓ JELEMET A CÉGKAPU REGISZTRÁCIÓS ELJÁRÁSBAN A KÉPVISELETI JOGOSULTSÁG ELLENŐRZÉSE CÉLJÁBÓL KEZELJÉK.

ADÓSZÁM\*

E-MAIL CÍM\*  E-MAIL CÍM ÚJRA\*

verzió: 1.0.10 (2017-07-14 16:22:40)

Az email címet nekem automatikusan beírta.  
Valószínű, hogy az ügyfélkapuból vette.



# Cégkapu kezelésére felhatalmazott természetes személy adatainak megadása

**Cégkapu-regisztráció**  
cégkapumegbízott megadása és RNY nyilatkozat megtétele

A cégkapu-regisztráció második lépéseként meg kell adnia az ún. **cégkapumegbízott** személyének természetes azonosító adatait. A cégkapumegbízott lesz a cégkapu kezelésére, szükséges adminisztrációjára (ügyintéző létrehozása, ügyintéző törlése, tárhely-használat, dokumentumkezelés) felhatalmazott természetes személy.

**JELENLÉG KÉPVISELT CÉG:** Árvavár Könyvelőiroda Üzletviteli Tanácsadó és Könyvelési Szolgáltató Betéti Társaság

**ÖNMAGAM LESZEK A CÉGKAPUMEGBÍZOTT**

**VISELT NEVE\***

**SZÜLETÉSI NEVE\***

**SZÜLETÉSI HELYE\***

**SZÜLETÉSI IDEJE\***

**ANYJA NEVE\***

**E-MAIL CÍM\***

**E-MAIL CÍM ÚJRA\***

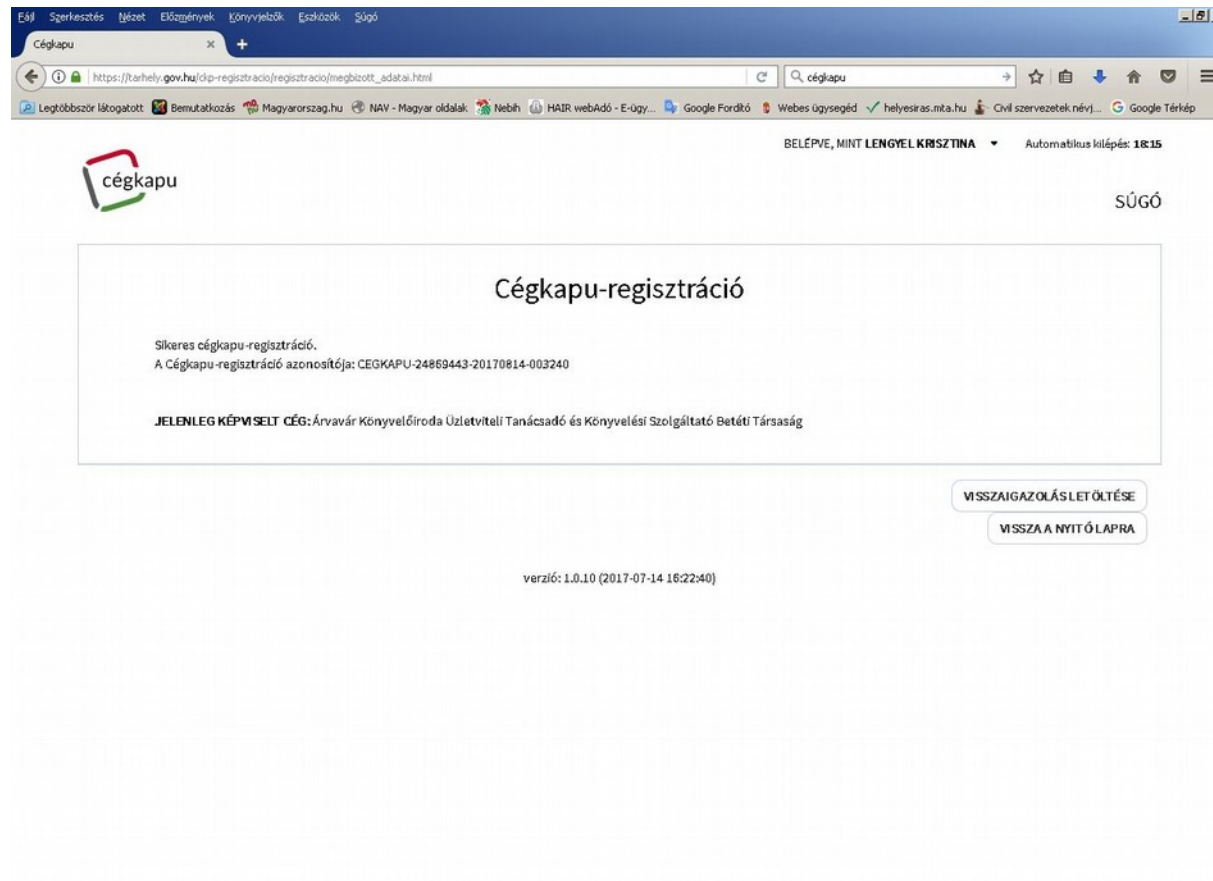
Ez az e-mail cím kerül beállításra a cégkapuhoz tartozóan, mint általános érvényű kapcsolattartási cím.

**ENGEDÉLYEZEM A LEJÁRÓ CÉGKAPU CÍM RENDELKEZÉSI NYILVÁNTARTÁS RENDSZERBE TÖRTÉNŐ BEJELENTÉSÉT**

verzió: 1.0.10 (2017-07-14 16:22:40)

Az ügyfélkapus belépéssel itt is felajánlja az adatokat. Ellenőrzés után kattintsunk a befejezésre.

# Utolsó képernyő a sikeres regisztráció



A visszaigazolás letöltése ajánlott. File-ban is mentjük és nyomtassuk is.